

DÉGRILLEUR PANIER MANUEL

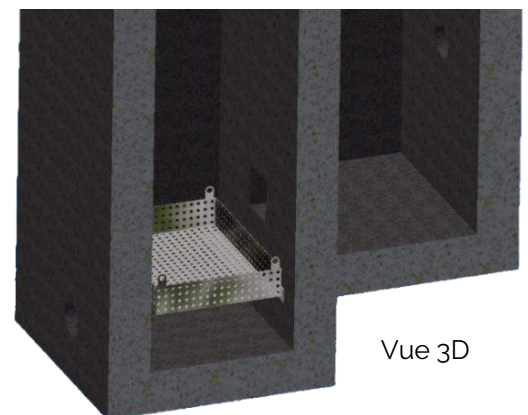

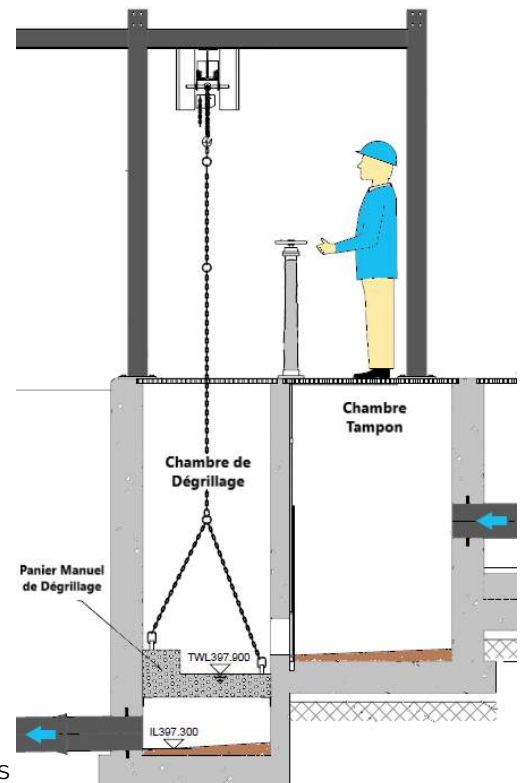
Conçu pour Postes de Relevage & Stations de Pompage

DESCRIPTION

Le BASKET SCREEN manuel est installé dans les stations de pompage et les postes de relevage afin de protéger les pompes des déchets provenant du tuyau de refoulement. Le panier peut traiter toutes sortes de déchets, lingettes, pierres, bouteilles, morceaux de bois, etc. Le panier est soutenu par deux L fixés sur les murs ou parois du poste par des ancrages. Le palan à chaîne manuel ou électrique permet la remonté du panier par l'opérateur. Après le nettoyage, l'opérateur repositionne le panier sous les effluents.

AVANTAGES :

- Conception sur demande pour chaque situation
- S'installe dans tous les postes de relevage et de pompage
- Filtre toutes tailles de déchets, lingettes, bois, cailloux, bouteilles
- Solution économique



DIMENSIONS

- Tuyauterie effluent: **Toutes dimensions**
- Entrefer de filtration: **Sur mesure**
- Profondeur: **Pas de limites**